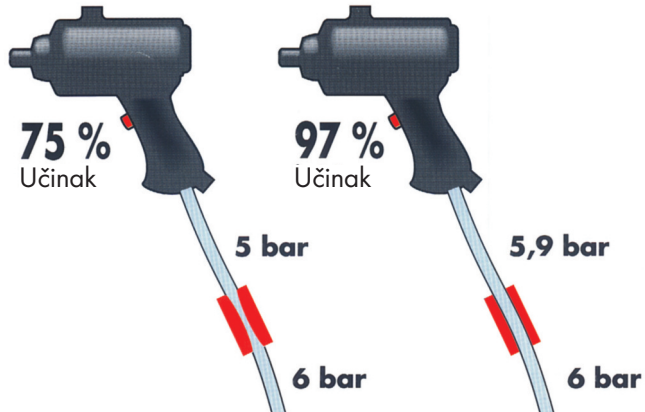


## PNEUMATSKE ARMATURE U ČELIČNOJ IZVEDBI SERIE 2000



Mesingana spojnica smanjuje raspoloživi pritisak za pneumatske alate za oko 1 bar, dok čelična izvedba sa boljom tehnikom ventila smanjuje pritisak za samo 0,1 bar.

**Visoka brzina protoka do 2.100 l/min a max. radni pritisak od 16 bar.**

Omožuju optimalnu dobavu komprimiranog zraka do potrošača. To rezultuje povećanjem produktivnosti i smanjenjem troškova energije.

**Ergonomski dizajnirana čahura za završavanje.**

Osigurava sigurno držanje i sprječava iskliznuće.

**Mala spojna sila omogućuje rad jednom rukom.**

Samo minimalan napor je potreban za jednostavno, brzo i sigurno spajanje i rastavljanje.

**Zračno zaptivni spoj.**

Niska potrošnja energije i visoka učinkovitost.

**Kaljena čelična spojnica i čahura za završavanje.**


Za maksimalni kapacitet opterećenja i dug radni vijek.

**Izložene površine su kromirane, niklovane ili pocinčane.**

Visoka otpornost na koroziju i zaštita, čak i pod zahtjevnim uslovima.

**Armature SERIE 2000 odgovaraju evropskom standardu i imaju nominalni prečnik 7,6 mm.**

Euro-profili su kompatibilni sa drugim pneumatskim armaturama.




**Brza spojnica SERIE 2000 sa vanjskim navojem**

Priključni navoj R	Otvor ključa mm	Dužina mm	Ø mm	Protok l/min	Art.-Nr.	Pak./kom.
1/4"	20	63	23	2.100	<b>0699 100 314</b>	3
3/8"	20	61	23	2.100	<b>0699 100 338</b>	3
1/2"	22	56	23	2.100	<b>0699 100 312</b>	3




**Utična spojnica SERIE 2000 sa vanjskim navojem**

Priključni navoj R	Otvor ključa mm	Dužina mm	Protok l/min	Art.-Nr.	Pak./kom.
1/4"	14	39	2.100	<b>0699 100 614</b>	3
3/8"	17	41	2.100	<b>0699 100 638</b>	3
1/2"	22	47	2.100	<b>0699 100 612</b>	3



**Brza spojnica SERIE 2000 sa unutrašnjim navojem**

Priključni navoj G	Otvor ključa mm	Dužina mm	Ø mm	Protok l/min	Art.-Nr.	Pak./kom.
1/4"	20	57	23	2.100	<b>0699 100 214</b>	3
3/8"	22	60	23	2.100	<b>0699 100 238</b>	3
1/2"	25	60	23	2.100	<b>0699 100 212</b>	3



**Utična spojnica SERIE 2000 sa unutrašnjim navojem**

Priključni navoj G	Otvor ključa mm	Dužina mm	Protok l/min	Art.-Nr.	Pak./kom.
1/4"	17	36	2.100	<b>0699 100 514</b>	3
3/8"	20	38	2.100	<b>0699 100 538</b>	3
1/2"	27	42	2.100	<b>0699 100 512</b>	3