

92.1

ZEBRA Shark[®]-tipla

bez kragne (sedefno crvena)

sa kragnom (sedefno bijela)


Alat za postavljanje zakucavanjem

Ø 6, 8, 10 mm

za pravljenje "bušotina" u porobetonu
(≤ PB4, bušiti u etapama: zakucati, izvući, ...)



Art.-Nr. 0906 100 001



Dokazi o efikasnosti

Izveštaj

Podaci učinka
dobiveni u ovla-
štenoj Wurth-
laboratoriji



Set-Kofer



ZEBRA Shark[®]-Set tipli

Sadržaj: 6 x 36 = 150 kom.,
6 x 37 = 150 kom.,
8 x 51 = 75 kom.,
8 x 52 = 75 kom.,
10 x 61 = 40 kom.,
10 x 62 = 40 kom.
= 530 dijelova.

Art.-Nr. 0964 906



1. Područje primjene

- Pogodno za upotrebu sa najvećim mogućim prečnikom vijka u punim i šupljim ciglama, na taj način dobivamo visoke vrijednosti držanja
- Već unaprijed formirani navoj u glavi
- Trodijelno podjeljena sa sposobnošću prilagođavanja obliku podloge.
- Krila služe kao osigurač protiv okretanja u punoj - ili šupljivoj cigli.

2. Prednosti


- Nizak obrtni moment zavrtnja vijaka WüpoFast-/ASSY[®]- zbog unaprijed oblikovane navojnice.
- Osigurač protiv okretanja izveden je po cijeloj dužini tiplje
- Uvijek primjenjiv jedan prečnik vijka - nezavisno od područja primjene
- U šupljivoj cigli/zidu se tipla prilagođava obliku šupljine formiranjem čvora ili izvijanjem ekspanzionih segmenata

3. Osobine

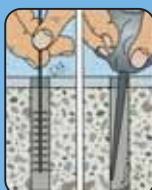
- Univerzalna tipla za pričvršćavanje u gotovo svim građevinskim materijalima
- U punim i šupljim ciglama svake vrste
- U pločama od gips-kartona, presanih panel - ploča, drvenih ploča
- Za upotrebu sa dijana vijcima, kukama, leptirastim vijcima, WÜPOFAST[®]-, ECOFAST[®]-, ASSY[®]-vijcima i vijcima za drvo
- Apsolutno otporna na truljenje, atmosferske uticaje i starenje.
- Temperaturno neutralna od - 40°C do + 100°C

Uputstvo za postavljanje

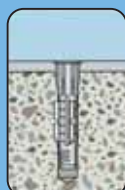
podloga: Beton i puna cigla



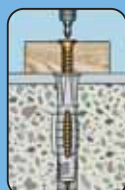
Izbušiti
rupu



Očistiti
rupu

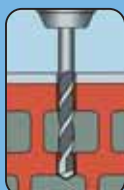


Umetnuti tiplu

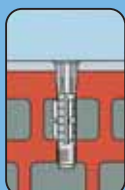


Vijak zavrnuti
ravno sa
površinom

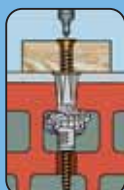
Podloga: Šuplja cigla



Izbušiti
rupu

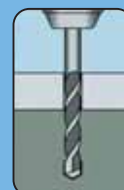


Umetnuti
tiplu

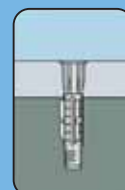


Vijak zavrnuti
ravno sa
površinom

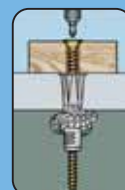
Podloga : Gips-karton



Izbušiti
rupu



Umetnuti
tiplu



Vijak zavrnuti
ravno sa
površinom